

如何注册使用 SciFinder®

简介

使用 SciFinder 是以互联网的用户形式注册，允许您建立您自己的 SciFinder 用户名和密码。表格的 URL 由您组织的主要联系人提供。

注：表格要求您应该从主要联系人指定的 IP 地址访问 URL。

在您提交表格之后，CAS 为您发送电子邮件，指导您完成注册过程。因此，您必须有一个使用您组织的电子邮件域的电子邮件地址。

访问用户注册

使用主要联系人提供的 URL 访问 SciFinder 用户注册网页。

单击 **Next**（下一页）。



输入联系信息

1. 输入您的联系信息。

只有您的姓名和电子邮件是必需的，而其它信息则会帮助 CAS 更好地了解 SciFinder 用户，从而改进我们的产品和服务。

指定用户名和密码。

您的用户名必须是唯一的，且包含 5-15 个字符。它可以只包含字母或字母组合、数字和/或以下特殊字符：



- -（破折号）
- _（下划线）
- .（句点）
- @（表示“at”的符号）

您的密码必须包含 7-15 个字符，并且至少包含三个以下字符：


- 字母
- 混合的大小写字母
- 数字
- 非字母数字的字符（例如 @、#、%、&、*）

从下列列表中选择一个密码提示问题并给出答案。

单击 **Register**（注册）。

--CONTACT INFORMATION--	
First Name:	<input type="text"/>
Last Name:	<input type="text"/>
Email:	<input type="text"/>
Confirm Email:	<input type="text"/>
Phone Number:	<input type="text"/>
Fax Number:	<input type="text"/>
Area of Research:	<input type="text" value="-- Select one --"/> 
Job Title:	<input type="text" value="-- Select one --"/> 

--USERNAME AND PASSWORD--	
Username:	<input type="text"/> Tips
Password:	<input type="password"/>
Re-enter Password:	<input type="password"/>

--SECURITY INFORMATION--	
Security Question:	<input type="text" value="-- Select one --"/> 
Answer:	<input type="text"/> Why?

消息显示，您将用表格中提供的地址收到 CAS 发送的电子邮件。

 **SciFinder® ...Part of the process™**

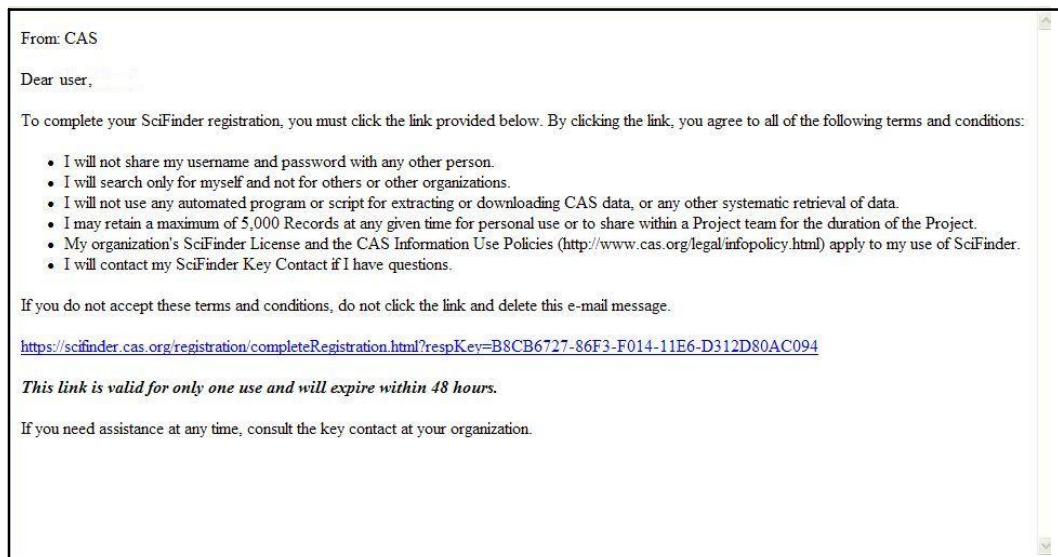
Almost Finished

Thank you for completing the initial step in registering to use SciFinder®!

You will receive an e-mail message from CAS that includes a link and instructions for completing the registration process. **You must click the link within 48 hours.** If not, you will need to begin the registration process again.

完成注册 过程

2. 打开并阅读 CAS 的电子邮件。



3. 如果您接受 SciFinder 的使用条款，请单击邮件内的链接完成注册过程。
显示确认页面。



单击电子邮件内提供的链接开始使用 SciFinder。Web 版 SciFinder 的所有并发用户目前都在使用中，您可能无法立即开始使用 SciFinder。请稍候再尝试登录。如果问题依然存在，请联系您的网站管理员。